



دوره دوم سال ۱۴۰۳ نمونه: ۱۴۰۳H۲۲۰

آزمایشگاه: فرجاد (کولایف) ۱.۵۸۰



## گزارش ارزیابی خارجی کیفیت گسترش خون محیطی

## گزارش شمارش افتراقی گلبولهای سفید در گسترش خون محیطی

#	Cell Type	Minimum	Maximum	Your Result
۱	Blasts	۴	۱۲	۱۵
۲	Prolymphocytes			
۳	Promyelocytes	۲	۷	۶
۴	Myelocytes	۲۰	۳۰	۷
۵	Metamyelocytes	۴	۱۲	۶
۶	Segmented Neutrophils	۲۰	۳۰	۴۰
۷	Band Neutrophils	۱۰	۱۸	۷
۸	Eosinophils	۲	۹	۲
۹	Basophils	۴	۱۲	۷
۱۰	Lymphocytes	۵	۱۲	۶
۱۱	Lymphocytes, variant form			۳
۱۲	Monocytes	۴	۱۰	۱
۱۳	Other white cells			
۱۴	Nucleated red cells	۱۲	۱۸	۱۳
۱۵	Hairy Cell			
۱۶	Promonocytes			
۱۷	Plasma Cell			
۱۸	Megakaryo Blasts			
۱۹	Smudge Cell/Basket Cell			

## گزارش تشخیص

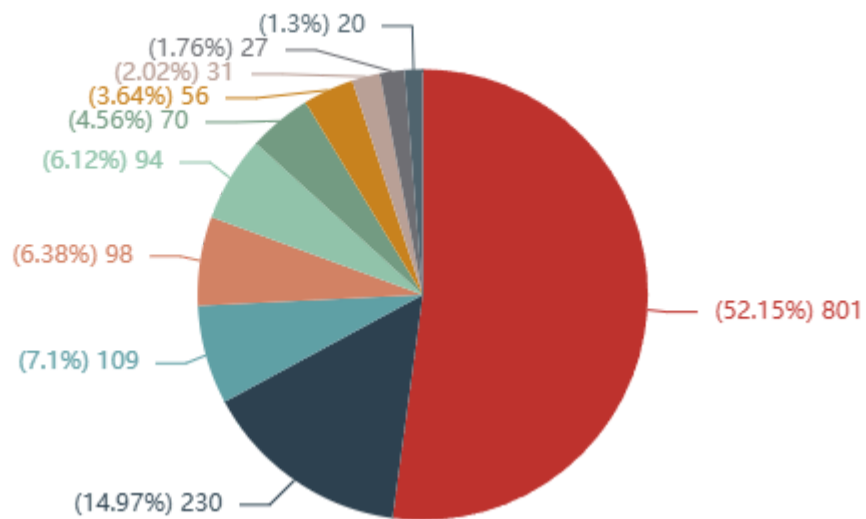
تشخیص آزمایشگاه :

Chronic Myelogenous Leukemia (CML)

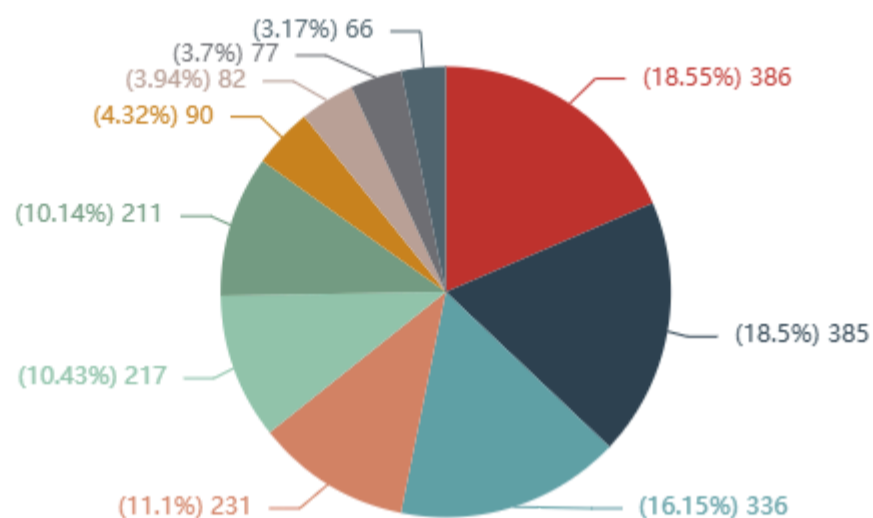
تشخیص مورد انتظار :

Accelerated phase CML

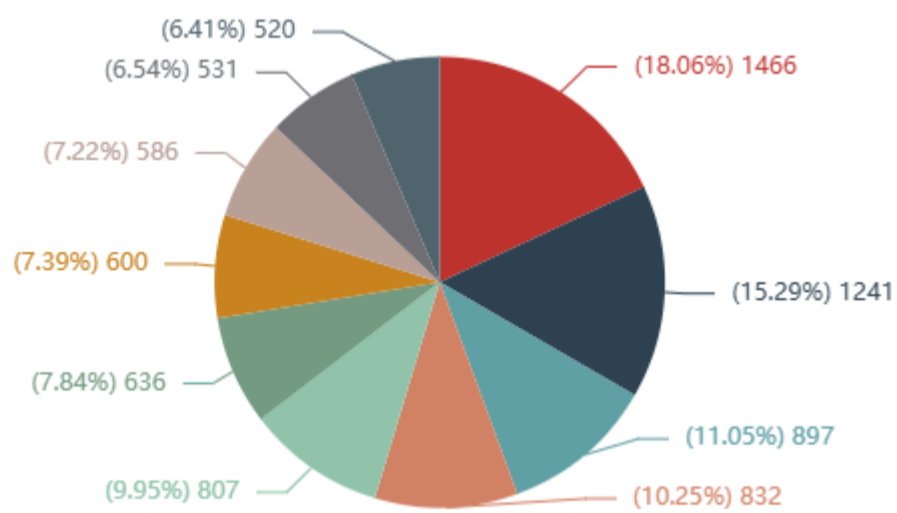
نمودار آماری تشخیص



نمودار آماری WBC



نمودار آماری RBC



نمودار آماری Platelet

